

Отчет
о деятельности Муниципального автономного
дошкольного образовательного учреждения
«Центр развития ребенка -детский сад №7»
за период с 01.01.2016г. по 31.12.2016г.

Раздел 1. Общие сведения об учреждении

1.1. Сведения об учреждении

Полное наименование	Муниципальное автономное дошкольное образовательное учреждение «Центр развития ребенка – детский сад № 7»
Сокращенное наименование	МАДОУ «ЦРР – детский сад № 7»
Юридический адрес	617830, Пермский край, Чернушинский район, г.Чернушка, ул.Коммунистическая, д8а
Фактический адрес	617830, Пермский край, Чернушинский район, г.Чернушка, ул.Коммунистическая, д8а
Телефон/факс/электронная почта	83426130787/83426145888/belovamarina2008@ya.ru
Ф.И.О. руководителя, телефон	Белова Марина Геннадьевна, 83426145888
Свидетельство о государственной регистрации (номер, дата выдачи, срок действия)	1025902545547 от 29.11.2011г. Межрайонная инспекция ФНС №13 по Пермскому краю
Лицензия(номер, дата выдачи, срок действия)	Пер.№3387 от 08.04.2014г, бессрочно
Свидетельство об аккредитации (номер, дата выдачи, срок действия)	-----

1.2. Состав наблюдательного совета учреждения

N	Фамилия, имя, отчество	Должность	Правовой акт о назначении членов наблюдательного совета (вид, дата, N, наименование)	Срок полномочий
1	2	3	4	5
1	Разорвина Лариса Николаевна	Представитель общественности	Приказ УО от 16.11.2011г №405	16.11.2016г
2	Мазунина Наталья Валерьевна	Представитель общественности	Приказ УО № 274 от 28.12.2016г	28.12.2021г
3	Бактиева Ираида Александровна	Представитель учредителя	Приказ УО № 274 от 28.12.2016г	28.12.2021г
4	Агапова Екатерина Андреевна	Представитель орган местного самоуправления	Приказ УО №26-р от 08.08.2012г, Приказ УО №274 от 28.12.2016г	28.12.2021г
5	Разорвина Светлана Михайловна	Представитель работников учреждения	Приказ УО от 16.11.2011г №405, Приказ УО № 274 от 28.12.2016г	28.12.2021г
6	Ладыжец Лариса Ивановна	Представитель учредителя	Приказ УО №68 от 27.04.2015г	16.11.2016г
7	Смирнова Алевтина Викторовна	Представитель общественности	Приказ УО № 274 от 28.12.2016г	28.12.2021г

1.3. Виды деятельности, осуществляемые учреждением

N	Виды деятельности учреждения	Основание (перечень разрешительных документов, на основании которых учреждение осуществляет деятельность, с указанием номеров, даты выдачи и срока действия)	
		2015 год	2016 год
1	2	3	4
1	<u>Основной вид деятельности:</u> Осуществление образоват-й деятельности по образ-м программам дошкольного образов-я, присмотр и уход за детьми	Устав МАДОУ «ЦРР - детский сад №7» утвержд-й 29.06.2015г Приказом №110 Лицензия №3387 от 08.04.2014г срок действия - бессрочно	Устав МАДОУ «ЦРР - детский сад №7» утвержд-й 29.06.2015г Приказом №110 Лицензия №3387 от 08.04.2014г срок действия - бессрочно
2	<u>Виды деятельности не являющиеся основными:</u> 1. Оказание платных услуг не предусмотренных муниципальным заданием 2. Осуществление иной приносящей доход деятельности по направлениям: - художественно-эстетическому; - физическому; - социально-коммуникативному; познавательному (речевому); - компенсирующей направленности	Устав МАДОУ «ЦРР - детский сад №7» утвержд-й 29.06.2015г Приказом №110; Лицензия №3387 от 08.04.2014г срок действия - бессрочно	Устав МАДОУ «ЦРР - детский сад №7» утвержд-й 29.06.2015г Приказом №110; Лицензия №3387 от 08.04.2014г срок действия - бессрочно

1.4. Функции, осуществляемые учреждением

N	Наименование функций	Количество штатных единиц, шт.		Доля бюджета учреждения, расходующаяся на осуществление функций, %	
		2015 год	2016 год	2015 год	2016 год
1	2	3	4	5	6
1	Профильные функции	66,50	66,50	88,6	87,6
2	Непрофильные функции	11,50	11,50	11,4	12,4

1.5. Информация о количестве штатных единиц, количественном составе и квалификации сотрудников учреждения

N	Наименование показателей	Ед. изм.	2015 год		2016 год	
			на начало отчетного периода	на конец отчетного периода	на начало отчетного периода	на конец отчетного периода
1	2	3	4	5	6	7
1	Количество штатных единиц	штук	78	78	78	78
2	Количественный состав	человек	68	68	69	67
3	Квалификация сотрудников		высшее образование и стаж работы: до 3-х лет – 2 с 3 до 5 лет – 2 с 5 до 10 лет – 7 с 10-15 лет – 2 с 15 до 20 лет – 2 более 20 лет – 5	высшее образование и стаж работы: до 3-х лет – 2 с 3 до 5 лет – 0 с 5 до 10 лет – 5 с 10-15 лет – 5 с 15 до 20 лет – 4 более 20 лет – 4	высшее образование и стаж работы: до 3-х лет – 2 с 3 до 5 лет – 0 с 5 до 10 лет – 4 с 10-15 лет – 6 с 15 до 20 лет – 2 более 20 лет – 6	высшее образование и стаж работы: до 3-х лет – 0 с 3 до 5 лет – 0 с 5 до 10 лет – 2 с 10-15 лет – 9 с 15 до 20 лет – 3 более 20 лет – 6
			среднее-специальное образование и стаж работы: до 3-х лет – 3 с 3 до 5 лет – 2 с 5 до 10 лет – 4 с 10-15 лет – 5 с 15 до 20 лет – 7 более 20 лет – 21	среднее-специальное образование и стаж работы: до 3-х лет – 0 с 3 до 5 лет – 0 с 5 до 10 лет – 3 с 10-15 лет – 7 с 15 до 20 лет – 5 более 20 лет – 27	среднее-специальное образование и стаж работы: до 3-х лет – 0 с 3 до 5 лет – 1 с 5 до 10 лет – 3 с 10-15 лет – 7 с 15 до 20 лет – 5 более 20 лет – 27	среднее-специальное образование и стаж работы: до 3-х лет – 2 с 3 до 5 лет – 0 с 5 до 10 лет – 7 с 10-15 лет – 2 с 15 до 20 лет – 2 более 20 лет – 28

		среднее образование и стаж работы: до 3-х лет – 0 с 3 до 5 лет – 0 с 5 до 10 лет – 0 с 10-15 лет – 1 с 15 до 20 лет – 2 более 20 лет – 3	среднее образование и стаж работы: до 3-х лет 0 с 3 до 5 лет – 0 с 5 до 10 лет – 0 с 10-15 лет – 1 с 15 до 20 лет – 2 более 20 лет – 3	среднее образование и стаж работы: до 3-х лет – 0 с 3 до 5 лет – 0 с 5 до 10 лет – 0 с 10-15 лет – 1 с 15 до 20 лет – 2 более 20 лет – 3	среднее образование и стаж работы: до 3-х лет – 0 с 3 до 5 лет – 0 с 5 до 10 лет – 0 с 10-15 лет – 1 с 15 до 20 лет – 2 более 20 лет – 3
--	--	--	--	--	--

1.6. Информация о среднегодовой численности и средней заработной плате работников учреждения

N	Наименование показателей	Ед. изм.	Год 2015	Год 2016
1	2	3	4	5
1	Среднегодовая численность работников учреждения	человек	67,8	66,9
	в том числе:			
	в разрезе категорий (групп) работников	человек		
	Административный персонал	человек	2	2
	Педагогический персонал	человек	37,1	37
	Прочий персонал	человек	28,74	27,9
2	Средняя заработная плата работников учреждения	руб.	22093,95	24096,29
	в том числе:			
	в разрезе категорий (групп) работников	руб.		
	Административный персонал	Руб	39070,83	42133,33
	Педагогический персонал	Руб	29416,00	31203,15
	Прочий персонал	руб	11445,70	13378,43

1.7. Информация об осуществлении деятельности, связанной с выполнением работ или оказанием услуг в соответствии с обязательствами перед страховщиком по обязательному социальному страхованию, и об объеме финансового обеспечения данной деятельности

N	Наименование услуги (работы)	Объем услуг (работ), ед. изм.		Объем финансового обеспечения, тыс. руб.	
		2015 год	2016 год	2015 год	2016 год
1	2	3	4	5	6
	-	-	-	-	-

1.8. Информация об объеме финансового обеспечения муниципального автономного учреждения в рамках целевых программ, утвержденных в установленном порядке:

N	Наименование программ с указанием нормативного правового акта об утверждении программ (в разрезе каждой программы)	Объем финансового обеспечения, тыс. руб.	
		2015 год	2016 год
1	2	3	4
1.1	Обеспечение государственных гарантий реализации прав на получение общедоступного и бесплатного дошкольного образования общеобразовательной направленности с 12-часовым пребыванием детей в возрасте от 3 до 7 лет в муниципальных дошкольных образовательных организациях (краевой бюджет)	25526,40	27292,47
1.2	Обеспечение на реализацию основных общеобразовательных программ дошкольного образования (местный бюджет)	2970,63	3055,38

1.9. Перечень услуг (работ), оказываемых учреждением

	Наименование услуги (вид работ)	Год 2015	Год 2016	Категории потребителей
1	Муниципальные услуги (работы), оказываемые потребителям в соответствии с муниципальным заданием в том числе:	423	421	Дети в возрасте от 1,5 до 7 лет
1.1	Предоставление общедоступного и бесплатного дошкольного образования в городской местности	423	-	Дети в возрасте от 1,5 до 7 лет
1.2	Реализация основных общеобразовательных программ дошкольного образования в городской местности	-	421	Дети в возрасте от 1,5 до 7 лет
2	Услуги (работы), оказываемые потребителям за плату в том числе:	372	346	Дети в возрасте от 3 до 7 лет
	Ритмическая гимнастика	275	264	Дети в возрасте от 3 до 7 лет

	Академия почемучек	24	26	Дети в возрасте от 3 до 7 лет
	Самобраночка	109	107	Дети в возрасте от 3 до 7 лет
	Развивайка	85	85	Дети в возрасте от 3 до 7 лет
	Логоритмика	35	25	Дети в возрасте от 3 до 7 лет
	Мажоретки	36	39	Дети в возрасте от 3 до 7 лет
	Озорные нотки	30	35	Дети в возрасте от 3 до 7 лет
	Ступеньки	35	37	Дети в возрасте от 3 до 7 лет
	Театральный	41	45	Дети в возрасте от 3 до 7 лет
	Оригаша	16	10	Дети в возрасте от 3 до 7 лет
	Серебряный голосок	18	15	Дети в возрасте от 3 до 7 лет

Раздел 2. Результат деятельности учреждения

2.1. Информация об исполнении муниципального задания учредителя

N	Наименование услуги (вид работ)	Объем услуг, штук				Объем финансового обеспечения, тыс. руб.			
		план		факт		план		факт	
		год 2015	год 2016	год 2015	год 2016	год 2015	год 2016	год 2015	год 2016
1	2	3	4	5	6	7	8	9	10
	Предоставление общедоступного и бесплатного дошкольного образования в городской местности	413	-	423	-	28497,03		28497,03	
	Реализация основных общеобразовательных программ дошкольного образования в городской местности	-	413	-	421		30347,85		30347,85

2.2. Информация о результатах оказания услуг (выполнения работ)

N	Наименование показателей	Ед. изм.	2015 год		2016 год	
			план	факт	план	факт
1	2	3	4	5	6	7
1	Общее количество потребителей, воспользовавшихся услугами учреждения (работами)	Ед.	413	423	413	421
	в том числе:					
1.1	бесплатными, из них по видам услуг (работ):	Ед.	413	423	413	421
	Предоставление общедоступного и бесплатного дошкольного образования в городской местности	Ед.	413	423	--	-
	Реализация основных общеобразовательных программ дошкольного образования в городской местности	Ед.			413	421
	Обеспечение воспитания и обучения детей-инвалидов в муниципальных дошкольных образовательных учреждениях	Ед.	7	7	5	5
1.2	частично платными:	Ед.	-	-	-	-
1.3	Полностью платными, из них по направлениям услуг (работ):	Ед.	360,00	372,00	360,0	346,00
	Ритмическая гимнастика	Ед.	260,00	264,00	260,00	264,00
	Академия почемучек	Ед.	20,00	24,00	20,00	24,00
	Самобраночка	Ед.	100,00	107,00	100,00	107,00

	Развивайка	Ед	85,00	85,00	85,00	85,00
	Логоритмика	Ед	30,00	25,0	30,00	25,0
	Мажоретки	Ед	30,00	38,00	30,00	38,00
	Озорные нотки	Ед	40,00	35,0	40,00	35,0
	Ступеньки	Ед	40,00	35,00	40,00	35,00
	Театральный	Ед	45,00	41,00	45,00	41,00
	Оригаша	Ед	20,0	16,00	20,0	16,00
	Серебряный голосок	ед	20,0	18,00	20,0	18,00
2	Средняя стоимость получения частично платных услуг для потребителей, в том числе по видам услуг (работ):	руб.	0	0	0	0
3	Средняя стоимость получения платных услуг для потребителей, в том числе по видам услуг (работ):	руб./зан	76,00	77,00	80,00	82,00
	Ритмическая гимнастика	руб./зан	76,00	77,00	70,00	70,00
	Академия почемучек	руб./зан	85,00	85,00	80,0	87,00
	Самобраночка	руб./зан	85,00	85,00	80,0	87,00
	Развивайка	руб./зан	62,00	62,00	65,00	67,00
	Логоритмика	руб./зан	85,00	85,00	85,00	83,00
	Мажоретки	руб./зан	85,00	85,00	85,0	87,00
	Озорные нотки	руб./зан	82,00	82,00	85,0	87,00
	Ступеньки	руб./зан	78,00	78,00	78,0	77,00
	Театральный	руб./зан	85,00	85,00	85,00	87,00
	Оригаша	руб./зан	50,0	50,0	0	0
	Серебряный голосок	руб./зан	80,0	80,0	0	0

2.3. Информация о суммах доходов, полученных учреждением от оказания платных услуг (выполнения работ)

N	Наименование показателей	Ед. изм.	Год 2015		Год 2016	
			план	факт	план	факт
1	2	3	4	5	6	7
1	Сумма доходов, полученных от оказания платных услуг (выполнения работ)	тыс. руб.	300,00	276,75	300,00	254,74
	в том числе:					
1.1	частично платных, из них по видам услуг (работ):	тыс. руб.	0	0	0	0
1.2	полностью платных, из них по видам услуг (работ):	тыс. руб.	300,00	276,75	300,00	254,74
	Ритмическая гимнастика	тыс. руб.	86,0	84,1	86,0	68,1
	Академия почемучек	тыс. руб.	16,0	14,55	19,0	13,0
	Самобраночка	тыс. руб.	39,0	37,5	39,0	34,4
	Развивайка	тыс. руб.	36,0	35,3	36,0	28,12
	Логоритмика	тыс. руб.	20,0	18,05	30,0	26,82
	Мажоретки	тыс. руб.	22,0	20,25	25,0	38,0
	Озорные нотки	тыс. руб.	23,0	21,0	25,00	15,9
	Ступеньки	тыс. руб.	12,0	12,0	15,0	10,0
	Театральный	тыс. руб.	15,0	9,0	25,00	20,4
	Оригаша	тыс. руб.	6,00	2,0	0,0	0,00
	Серебряный голосок	тыс. руб.	25,00	23,0	0,0	0,00

2.4. Информация о ценах (тарифах) на платные услуги (работы), оказываемые потребителям (в динамике в течение отчетного года)

Наименование вида услуги	Ед. изм.	Цены (тарифы) на платные услуги (работы), оказываемые потребителям																									
		Год 2016																									
		план													факт												
		январь	февраль	март	апрель	май	июнь	июль	август	сентябрь	октябрь	ноябрь	декабрь	январь	февраль	март	апрель	май	июнь	июль	август	сентябрь	октябрь	ноябрь	декабрь		
2	3	4	5	6	7	8	9	10	11	12	13	14	15	16	17	18	19	20	21	22	23	24	25	26	27		
Ритмическая гимнастика	Руб/зан	70,0	70,0	70,0	70,0	0,00	0,00	0,00	0,00	0,00	0,00	70,0	70,0	70,0	70,0	70,0	70,0	0,0	0,00	0,00	0,00	0,00	0,00	70,0	70,0		
Академия почемучек	Руб/зан	85,0	85,0	85,0	85,0	0,00	0,00	0,00	0,00	0,00	90,0	90,0	90,0	85,0	85,0	85,0	85,0	0,00	0,00	0,00	0,00	0,00	90,0	90,0	90,0		
Самобраночка	Руб/зан	85,0	85,0	85,0	85,0	0,00	0,00	0,00	0,00	0,00	90,0	90,0	90,0	85,0	85,0	85,0	85,0	0,00	0,00	0,00	0,00	0,00	90,0	90,0	90,0		
Развивайка	Руб/зан	65,0	65,0	65,0	65,0	0,00	0,00	0,00	0,00	0,00	70,0	70,0	70,0	65,0	65,0	65,0	65,0	0,00	0,00	0,00	0,00	0,00	70,0	70,0	70,0		
Логоритмика	Руб/зан	85,0	85,0	85,0	85,0	0,00	0,00	0,00	0,00	0,00	80,0	80,0	80,0	85,0	85,0	85,0	85,0	0,00	0,00	0,00	0,00	0,00	80,0	80,0	80,0		
Мажоретки	Руб/зан	85,0	85,0	85,0	85,0	0,00	0,00	0,00	0,00	0,00	90,0	90,0	90,0	85,0	85,0	85,0	85,0	0,00	0,00	0,00	0,00	0,00	90,0	90,0	90,0		
Озорные нотки	Руб/зан	85,0	85,0	85,0	85,0	0,00	0,00	0,00	0,00	0,00	90,0	90,0	90,0	85,0	85,0	85,0	85,0	0,00	0,00	0,00	0,00	0,00	90,0	90,0	90,0		
Ступеньки	Руб/зан	75,0	75,0	75,0	75,0	0,00	0,00	0,00	0,00	0,00	80,0	80,0	80,0	75,0	75,0	75,0	87,0	0,00	0,00	0,00	0,00	0,00	80,0	80,0	80,0		
Театральный	Руб/зан	85,0	85,0	85,0	85,0	0,00	0,00	0,00	0,00	0,00	90,0	90,0	90,0	85,0	85,0	85,0	85,0	0,00	0,00	0,00	0,00	0,00	90,0	90,0	90,0		
Оригаша	Руб/зан	50,0	50,0	50,0	50,0	0,00	0,00	0,00	0,00	0,00	0,00	0,00	0,00	50,0	50,0	50,0	50,0	0,00	0,00	0,00	0,00	0,00	0,00	0,00	0,00		

2.5. Информация о жалобах потребителей

N	Виды зарегистрированных жалоб	Количество жалоб		Принятые меры по результатам рассмотрения жалоб
		2015 год	2016 год	
1	2	3	4	5
1	Жалобы потребителей, поступившие в учреждение	0	0	
2	Жалобы потребителей, поступившие учредителю	0	0	
3	Жалобы потребителей, поступившие главе администрации города Перми	0	0	
4	Жалобы потребителей, поступившие Главе города Перми – председателю Пермской городской Думы	0	0	
5	Жалобы потребителей, поступившие губернатору Пермского края	0	0	
6	Жалобы потребителей, поступившие в прокуратуру города Перми	0	0	

2.6. Информация об общей сумме прибыли учреждения после налогообложения в отчетном периоде

N	Наименование показателей	Ед. изм.	2015 год		2016 год	
			план	факт	план	факт
1	2	3	4	5	6	7
1	Общая сумма прибыли муниципального автономного учреждения после налогообложения в отчетном периоде, всего	тыс. руб.	0	0	0	0
	в том числе:					

1.1	сумма прибыли после налогообложения, образовавшаяся в связи с оказанием муниципальным автономным учреждением частично платных услуг (работ)	тыс. руб.	0	0	0	0
1.2	сумма прибыли после налогообложения, образовавшаяся в связи с оказанием муниципальным автономным учреждением платных услуг (работ)	тыс. руб.	0	0	0	0

2.7. Изменение балансовой (остаточной) стоимости нефинансовых активов

N	Наименование показателей	Ед. изм.	2015год	2016год	Изменение стоимости нефинансовых активов, %
1	2	3	4	5	6
1	Балансовая стоимость нефинансовых активов	тыс. руб.	40078,35	40981,87	+2,25
2	Остаточная стоимость нефинансовых активов	тыс. руб.	214,13	360,08	+68,16

2.8. Общая сумма выставленных требований в возмещение ущерба по недостаткам и хищениям

N	Наименование показателей	Ед. изм.	2015год	2016год
1	2	3	4	5
1	Общая сумма выставленных требований в возмещение ущерба по недостаткам и хищениям	тыс. руб.	0	0
	в том числе:			
1.1	материальных ценностей	тыс. руб.	0	0
1.2	денежных средств	тыс. руб.	0	0
1.3	от порчи материальных ценностей	тыс. руб.	0	0

2.9. Изменение дебиторской и кредиторской задолженности в разрезе поступлений (выплат), предусмотренных планом финансово-хозяйственной деятельности учреждения

N	Наименование показателей	Ед. изм.	2015год	2016год	Изменение суммы задолженности относительно предыдущего отчетного года, %	Причины образования просроченной кредиторской задолженности, дебиторской задолженности, нереальной к взысканию
1	2	3	4	5	6	7
1	Сумма дебиторской задолженности	тыс.руб.	444,95	384,39	-13,6	х
	в том числе:					
1.1	в разрезе поступлений:	тыс.руб.	59,3	22,99	-61,20	х
	Субсидия на выполнение муниципального задания, всего (КОСГУ 130)	тыс.руб	0,00	0,00	0,00	
	Субсидии на иные цели, Всего (КОСГУ 180)	тыс.руб	0,00	0,00	0,00	
	Поступления от приносящей доход деятельности, всего	тыс.руб	59,30	22,99	-61,2	
	Из них					
	Безвозмездные поступления (КОСГУ 180)	тыс.руб	0,00	0,00	0,00	
	Доходы от оказания платных услуг (КОСГУ 130)	тыс.руб	59,30	22,99	-61,2	Х
1.2	в разрезе выплат:	тыс.руб.	-	196,8	+100,0	х
	Субсидия на выполнение муниципального задания, всего (КОСГУ 130)	тыс.руб	243,62	222,33	-8,7	
	Субсидии на иные цели, Всего (КОСГУ 180)	тыс.руб	0,00	0,00	0,00	
	Поступления от приносящей доход деятельности, всего	тыс.руб	142,03	139,07	-2,1	
	Из них					

	Безвозмездные поступления (КОСГУ 180)	тыс.руб	139,07	139,07	100,00	
	Доходы от оказания платных услуг (КОСГУ 130)	тыс.руб	2,96	0,00	-32,4	
2	Нереальная к взысканию дебиторская задолженность	тыс.руб.	-	-	-	
3	Сумма кредиторской задолженности	тыс.руб.	22,81	13,11	-42,5	
	в разрезе выплат:	тыс.руб.	22,81	12,25	-46,3	x
	Субсидия на выполнение муниципального задания, всего (КОСГУ 130)	тыс.руб	0,00	0,00	0	
	Субсидии на иные цели, Всего (КОСГУ 180)	тыс.руб	0,00	0,00	0	
	Поступления от приносящей доход деятельности, всего	тыс.руб	22,81	12,25	-46,3	
	Из них	тыс.руб				
	Безвозмездные поступления (КОСГУ 180)	тыс.руб	0,00	0,00	0	
	Доходы от оказания платных услуг (КОСГУ 130)	Тыс.руб	22,81	12,25	-46,3	
4	Просроченная кредиторская задолженность	тыс.руб.	-	-	-	x

2.10. Информация о суммах кассовых и плановых поступлений (с учетом возвратов) и выплат (с учетом восстановленных кассовых выплат), предусмотренных планом финансово-хозяйственной деятельности учреждения

N	Наименование показателей	Ед. изм.	Год 2015	Год 2016
1	2	3	4	5
1	Суммы плановых поступлений (с учетом возвратов)	тыс.руб.	29488,77	32094,89
	в том числе:			
	Собственные доходы в разрезе поступлений:	тыс.руб.	446,66	483,04
	Безвозмездные пожертвования	тыс.руб.	173,00	191,00
	Доход от оказания платных услуг	тыс.руб.	273,66	292,04
	Субсидии на выполнение муниципального задания	тыс.руб.	28497,03	30347,86
	Субсидии на иные цели	тыс.руб.	545,08	1263,99
2	Суммы кассовых поступлений (с учетом возвратов)	тыс.руб.	29488,77	32094,89
	в том числе:			
	Собственные доходы в разрезе поступлений:	тыс.руб.	446,66	483,04
	Безвозмездные пожертвования	тыс.руб.	173,00	191,00
	Доход от оказания платных услуг	тыс.руб.	273,66	292,04
	Субсидии на выполнение муниципального задания	тыс.руб.	28497,03	30347,86
	Субсидии на иные цели	тыс.руб.	545,08	1263,99
3	Суммы плановых выплат (с учетом восстановленных кассовых выплат)	тыс.руб.	29426,45	32082,56
	в том числе в разрезе выплат:			
	Собственные доходы		446,66	483,04
	Заработная плата	тыс.руб.	135,66	145,38
	Начисления на выплаты по оплате труда	тыс.руб.	45,28	38,91
	Коммунальные услуги	тыс.руб.	20,65	25,65
	Прочие работы, услуги	тыс.руб.	9,00	9,95
	Расходы по приобретению нефинансовых активов материальных запасов, основных средств	тыс.руб.	236,07	263,15
	Субсидии на выполнение муниципального задания	тыс.руб.	28434,71	30335,53
	Заработная плата	тыс.руб.	17904,08	19188,09
	Прочие выплаты	тыс.руб.	2,5	3,25
	Начисления на выплаты по оплате труда	тыс.руб.	5401,97	5756,52
	Услуги связи	тыс.руб.	30,95	30,79
	Коммунальные услуги	тыс.руб.	2132,61	2334,16
	Работы, услуги по содержанию имущества	тыс.руб.	327,13	291,44
	Прочие работы, услуги	тыс.руб.	1450,11	1660,47
	Прочие расходы	тыс.руб.	227,32	190,09
	Расходы по приобретению нефинансовых активов основных средств	тыс.руб.	778,12	695,02
	Расходы по приобретению нефинансовых активов материальных запасов	тыс.руб.	179,92	185,69
	Субсидии на иные цели	тыс.руб.	545,08	1263,99

,99	Заработная плата	тыс.руб.	390,64	464,36
	Начисления на выплаты по оплате труда	тыс.руб.	117,94	140,17
	Работы, услуги по содержанию имущества	тыс.руб.	0,00	634,65
	Прочие работы, услуги	тыс.руб.	0,0	13,31
	Расходы по приобретению нефинансовых активов основных средств	тыс.руб.	25,00	0
	Расходы по приобретению нефинансовых активов материальных запасов	тыс.руб.	11,5	11,5
4	Суммы кассовых выплат (с учетом восстановленных кассовых выплат)	тыс.руб.	29426,45	32082,56
	в том числе в разрезе выплат:	тыс.руб.		
	Собственные доходы	тыс.руб.	446,66	483,04
	Заработная плата	тыс.руб.	135,66	145,38
	Начисления на выплаты по оплате труда	тыс.руб.	45,28	38,91
	Коммунальные услуги	тыс.руб.	20,65	25,65
	Прочие работы, услуги	тыс.руб.	9,00	9,95
	Расходы по приобретению нефинансовых активов материальных запасов	тыс.руб.	236,07	263,15
	Субсидии на выполнение муниципального задания	тыс.руб.	28434,71	30335,53
	Заработная плата	тыс.руб.	17904,08	19188,09
	Прочие выплаты	тыс.руб.	2,5	3,25
	Начисления на выплаты по оплате труда	тыс.руб.	5401,97	5756,52
	Услуги связи	тыс.руб.	30,95	30,79
	Коммунальные услуги	тыс.руб.	2132,61	2334,16
	Работы, услуги по содержанию имущества	тыс.руб.	327,13	291,44
	Прочие работы, услуги	тыс.руб.	1450,11	1660,47
	Прочие расходы	тыс.руб.	227,32	190,09
	Расходы по приобретению нефинансовых активов основных средств	тыс.руб.	778,12	695,02
	Расходы по приобретению нефинансовых активов материальных запасов	тыс.руб.	179,92	185,69
	Субсидии на иные цели	тыс.руб.	545,08	1263,99
	Заработная плата	тыс.руб.	390,64	464,36
	Начисления на выплаты по оплате труда	тыс.руб.	117,94	140,17
	Работы, услуги по содержанию имущества	тыс.руб.	0,00	634,65
	Прочие работы, услуги	тыс.руб.	0,0	13,31
	Расходы по приобретению нефинансовых активов основных средств	тыс.руб.	25,00	0,00
	Расходы по приобретению нефинансовых активов материальных запасов	тыс.руб.	11,5	11,5

Раздел 3. Об использовании имущества, закрепленного за муниципальным автономным учреждением

3.1. Информация об общей стоимости недвижимого, особо ценного движимого и иного движимого имущества муниципального автономного учреждения

N	Наименование показателей	Ед. изм.	2015 год		2016 год	
			на начало отчетного периода	на конец отчетного периода	на начало отчетного периода	на конец отчетного периода
1	2	3	4	5	6	7
1	Общая балансовая стоимость имущества муниципального автономного учреждения	тыс.руб.	26241,22	26890,89	26890,89	27698,73
	в том числе:					
1.1	приобретенного муниципальным автономным учреждением за счет средств, выделенных учредителем	тыс.руб.	25656,25	26135,06	26135,06	26832,10
	в том числе:					
1.1.1	недвижимого имущества	тыс.руб.	24211,56	24211,56	24211,56	24211,56
1.2	приобретенного муниципальным автономным учреждением за счет доходов, полученных от платных услуг и иной приносящей доход деятельности	тыс.руб.	584,97	755,83	755,83	866,63
	в том числе:					


1.2.1	недвижимого имущества	тыс.руб.	0	0	0	0
2	Общая балансовая стоимость имущества, закрепленного за муниципальным автономным учреждением на праве оперативного управления	тыс.руб.	26241,22	26890,89	26890,89	27698,73
	в том числе:					
2.1	недвижимого имущества, всего	тыс.руб.	24211,56	24211,56	24211,56	24211,56
	из него:					
2.1.1	переданного в аренду	тыс.руб.	0	0	0	0
2.1.2	переданного в безвозмездное пользование	тыс.руб.	0	0	0	0
2.2	движимого имущества, всего	тыс.руб.	2029,66	2679,33	2679,33	3487,77
2.3	особо ценного движимого имущества, всего	тыс.руб.	1168,91	1084,83	1084,83	1716,81
	из него:					
2.3.1	переданного в аренду	тыс.руб.	0	0	0	0
2.3.2	переданного в безвозмездное пользование	тыс.руб.	0	0	0	0
2.4	иного движимого имущества, всего	тыс.руб.	860,75	1594,50	1594,50	1770,36
	из него:					
2.4.1	переданного в аренду	тыс.руб.	0	0	0	0
2.4.2	переданного в безвозмездное пользование	тыс.руб.	0	0	0	0
3	Общая остаточная стоимость имущества муниципального автономного учреждения	тыс.руб.	299,08	214,13	214,13	360,08
	в том числе:					
3.1	приобретенного муниципальным автономным учреждением за счет средств, выделенных учредителем	тыс.руб.	299,08	214,13	214,13	360,08
	в том числе:					
3.1.1	недвижимого имущества	тыс.руб.	34,65	32,47	32,47	30,3
3.2	приобретенного муниципальным автономным учреждением за счет доходов, полученных от платных услуг и иной приносящей доход деятельности	тыс.руб.	36,13	13,31	13,31	0,00
	в том числе:					
3.2.1	недвижимого имущества	тыс.руб.	0	0	0	0
4	Общая остаточная стоимость имущества, закрепленного за муниципальным автономным учреждением на праве оперативного управления	тыс.руб.	299,08	214,13	214,13	360,08
	в том числе:					
4.1	недвижимого имущества, всего	тыс.руб.	34,65	32,47	32,47	30,3
	из него:					


4.1.1	переданного в аренду	тыс.руб.	0	0	0	0
4.1.2	переданного в безвозмездное пользование	тыс.руб.	0	0	0	0
4.2	движимого имущества, всего	тыс.руб.	264,43	181,66	181,66	329,78
4.3	особо ценного движимого имущества, всего	тыс.руб.	228,30	168,34	168,34	329,78
	из него:					
4.3.1	переданного в аренду	тыс.руб.	0	0	0	0
4.3.2	переданного в безвозмездное пользование	тыс.руб.	0	0	0	0
4.4	иного движимого имущества, всего	тыс.руб.	36,13	13,31	13,31	0
	из него:					
4.4.1	переданного в аренду	тыс.руб.	0	0	0	0
4.4.2	переданного в безвозмездное пользование	тыс.руб.	0	0	0	0

3.2. Информация об использовании имущества, закрепленного за муниципальным автономным учреждением

N	Наименование показателей	Ед. изм.	2015 год		2016 год	
			на начало отчетного периода	на конец отчетного периода	на начало отчетного периода	на конец отчетного периода
1	2	3	4	5	6	7
1	Количество объектов недвижимого имущества, закрепленного за муниципальным автономным учреждением на праве оперативного управления	ед.	8	8	8	8
	из них:					
1.1	зданий, строений, сооружений	ед.	8	8	8	8
1.2	иных объектов (замощений, заборов и других)	ед.	0	0	0	0
	в том числе:					
1.3	количество неиспользованных объектов недвижимого имущества	ед.	0	0	0	0
	из них:					
1.3.1	зданий, строений, сооружений	ед.	0	0	0	0
1.3.2	иных объектов (замощений, заборов и других)	ед.	0	0	0	0
2	Количество объектов особо ценного движимого имущества, закрепленного за муниципальным автономным учреждением на праве оперативного управления	ед.	108	101	101	135
	в том числе:					
	количество неиспользованных объектов особо ценного движимого имущества	ед.	0	0	0	0
3	Общая площадь объектов недвижимого имущества, закрепленного за муниципальным автономным учреждением на праве оперативного управления	кв.м	2959,20	2959,20	2959,20	2959,20
	из них:					
3.1	Здание, строений, сооружений	кв.м	2959,20	2959,20	2959,20	2959,20
	в том числе:					
3.1.1	переданного в аренду	кв. м	0	0	0	0
3.1.2	переданного в безвозмездное пользование	Кв.м	109,3	109,3	109,3	109,3
3.2	иных объектов (замощений, заборов и других)	Кв.м	0	0	0	0


4	Общая площадь неиспользуемого недвижимого имущества, закрепленного за муниципальным автономным учреждением на праве оперативного управления	кв. м	0	0	0	0
	в том числе:					
4.1	переданного в аренду	кв.м	0	0	0	0
4.2	Переданного в безвозмездное пользование	кв. м	0	0	0	0
5	Объем средств, полученных от сдачи в аренду в установленном порядке имущества, закрепленного за муниципальным автономным учреждением на праве оперативного управления	тыс. руб.	0	0	0	0

 Главный бухгалтер муниципального автономного учреждения  Котова О.Л.

Руководитель муниципального автономного учреждения  Белова М.Г.

Исполнитель  Котова О.Л.

СОГЛАСОВАН


 (начальник управления имущественных отношений администрации Чернушинского муниципального района)

Отчет о деятельности муниципального автономного учреждения
 МАДОУ «ЦРР-детский сад №7» за период
 с 01.01.2016г по 31.12.2016г,
 Опубликованный ранее в печатном средстве массовой информации

От 04.05.2017 № __, на официальном сайте в информационно-телекоммуникационной сети интернет, считать недействительным.